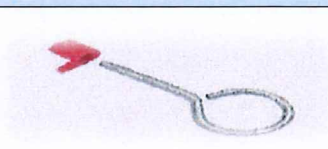







Anejo III
OG-204

USO Y MANEJO DE EXTINTORES PORTÁTILES

Instrucciones para el uso del extintor de incendio portátil		
Ubique la argolla o el perno que sirve de seguro.		
Hale la argolla o el perno.	Esto le permitirá apretar la agarradera para descargar el contenido.	
Apunte la manguera o el pistero del extintor a la base u origen del incendio.	Apuntar hacia el centro no es bueno, el agente extinguidor pasará a través de las llamas.	
Oprimir la válvula (palanca) que esta sobre el extintor, de manera intermitentemente.	Esto liberará el agente extinguidor presurizado.	
Rocié de lado a lado el extintor.	Ayudará a cubrir el área entera que está en fuego. Mantener el tanque en movimiento hasta que el fuego se haya extinguido. Mantener la vista en el área para verificar no se vuelva a encender.	